



GOLDEN CLUB

PARCELACIÓN TURÍSTICA



El lugar más exclusivo de Ibagué

Ubicación

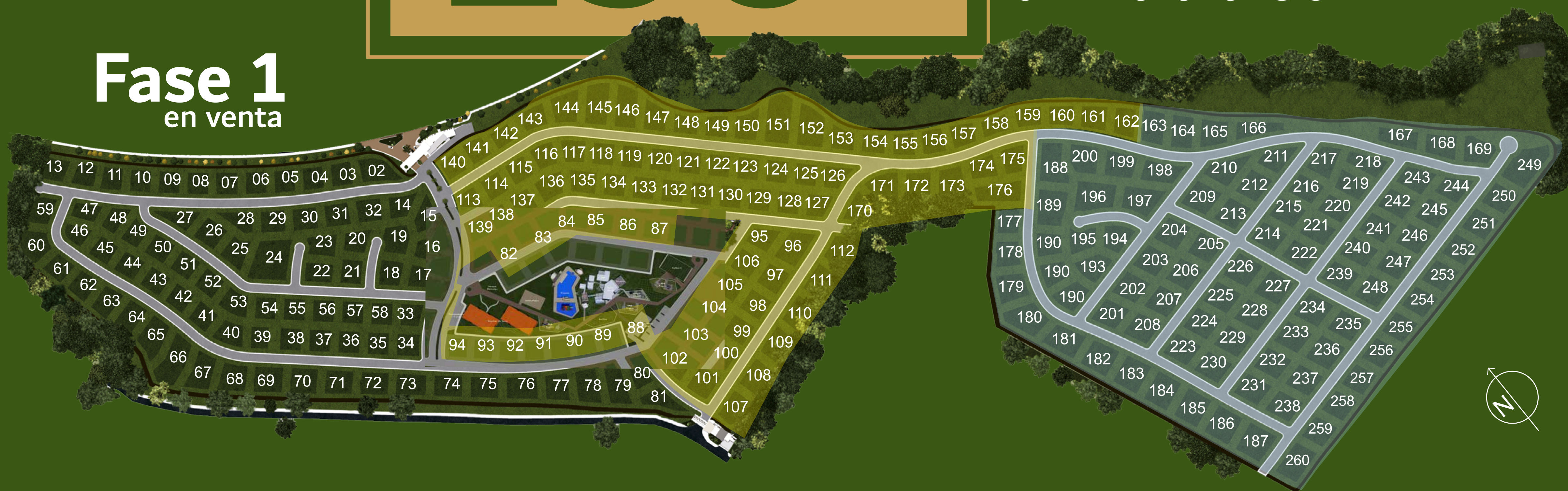


GOLDEN CLUB, es una distintiva agrupación de unidades agroturísticas que buscan armonizar la vida del campo con la ciudad, ubicada a menos de 5 minutos de la ciudad de Ibagué y a 3 horas de la capital de Colombia, Bogotá, por la variante km 2. Embebido en la cordillera central de los Andes en la meseta de Ibagué, rodeado de espectaculares paisajes, que conjugan las montañas como telón del fondo y el azul del cielo; más de 64 hectáreas de un maravilloso lugar creado para combinar estilo, tranquilidad y diseño.

258

unidades

Fase 1 en venta



3 etapas
de venta



17.831 m2 de
zonas comunes



3.984 mt de
senderos
fase 1 y fase 2



258 Unidades
desde 550 m2




Fase 1
37 hectáreas



A 7 minutos de la
Glorieta de Mirolindo

Zonas sociales



Piscina para niños
y Adultos




Sauna




Jacuzzi



Zona de Fogata



Mini Golf



GYM



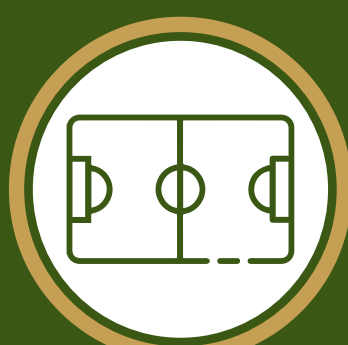
GOLDENCLUB



Cancha de voleibol



Parque para mascotas



Cancha de futbol 5



Canchas de tenis



Zona de parqueo social



Solarium



Zonas de fogata



Kodamazone y Gazebo

A modern outdoor BBQ area featuring a large, grey, rectangular structure with a flat roof supported by dark beams. A woman stands near a built-in grill. To the left, a family of three is gathered around a dining table with wicker chairs. In the background, a man walks and another person rides a blue bicycle on a path. The area is landscaped with trees and low-lying plants.

BBQ

A fenced-in dog park with artificial green grass. It includes several large, grey and white striped tunnels, a small white dog, and a man walking a dog. A woman and a man are standing near a small dog. The park is surrounded by a dense green hedge and a brick path.

Parque para mascotas

A man riding a blue bicycle on a paved path. The path is bordered by a dense green hedge and a palm tree in the foreground. The scene is set in a park-like environment.

Senderos

FASE 2
en venta

191

unidades



Fase 2
24.8 hectáreas



15.639 m2
equipamento
comunal




Jardineras
Parque infantil



Coworking



Canchas
de squash





Canchas
de tenis



Piscina y
Acuaparque



Cancha
Múltiple

**¡Ven y conoce el
mejor lugar para tú
nueva inversión!**



Comercializa y construye



CONSTRUALIADOS S.A.S.

Nit. 900.423.832-1

Dirección del proyecto
Km. 2.5 vía Ibagué – Bogotá
www.construaliaados.com

Las ilustraciones gráficas del proyecto, contienen una sugerencia de ambientación, electrodomésticos y gasodomésticos. El mobiliario es parte de la decoración y no hace parte de la oferta comercial, las imágenes están en proceso, pueden presentarse variaciones en algunos aspectos del diseño.